

# ENQUÊTE EXCEPTIONNELLE

CONJONCTURE ÉCONOMIQUE  
IMPACT DE L'ÉPIDÉMIE DE CORONAVIRUS



**CCI BORDEAUX  
GIRONDE**



Alliés pour entreprendre

**MARS 2020**



**BORDEAUXGIRONDE.CCI.FR**

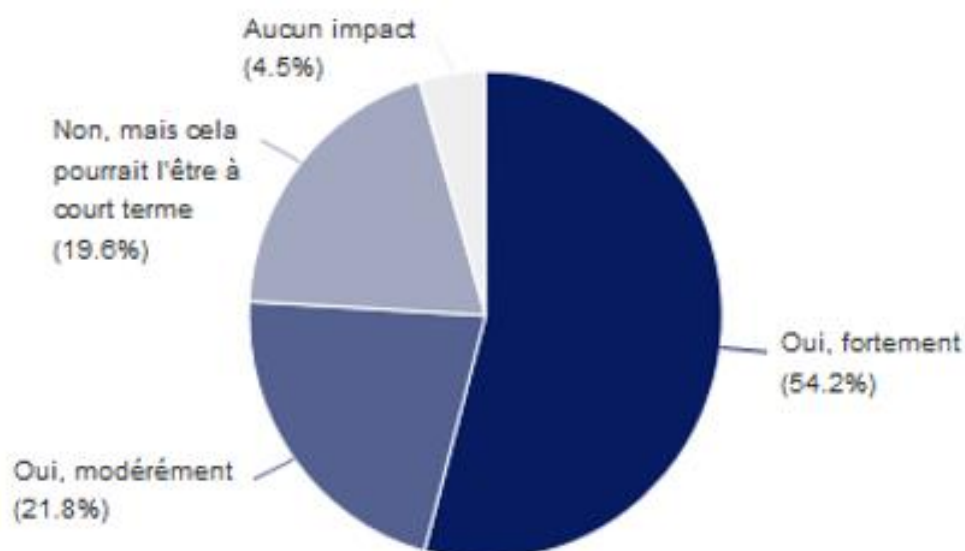


# DONNEES GLOBALES

# Activité économique



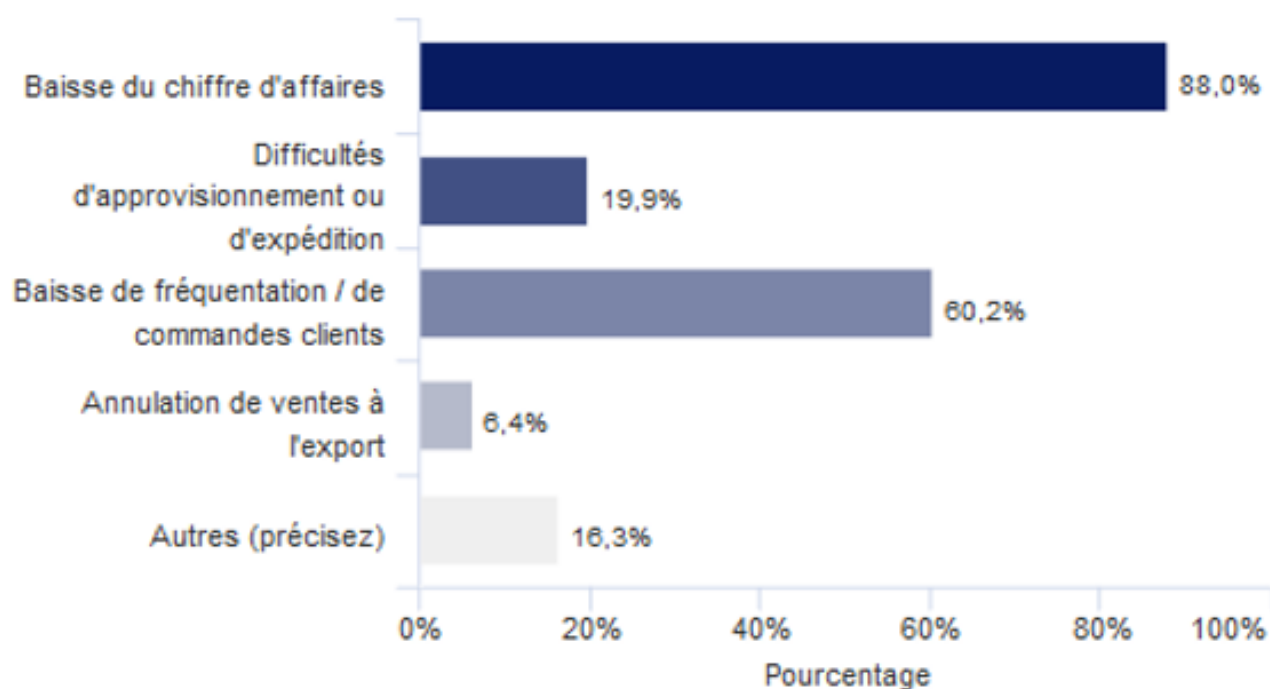
1/ L'activité de votre entreprise est-elle impactée par l'épidémie de Coronavirus ?



**1048**  
entreprises  
enquêtées

**88%**  
impactés par une  
baisse du CA

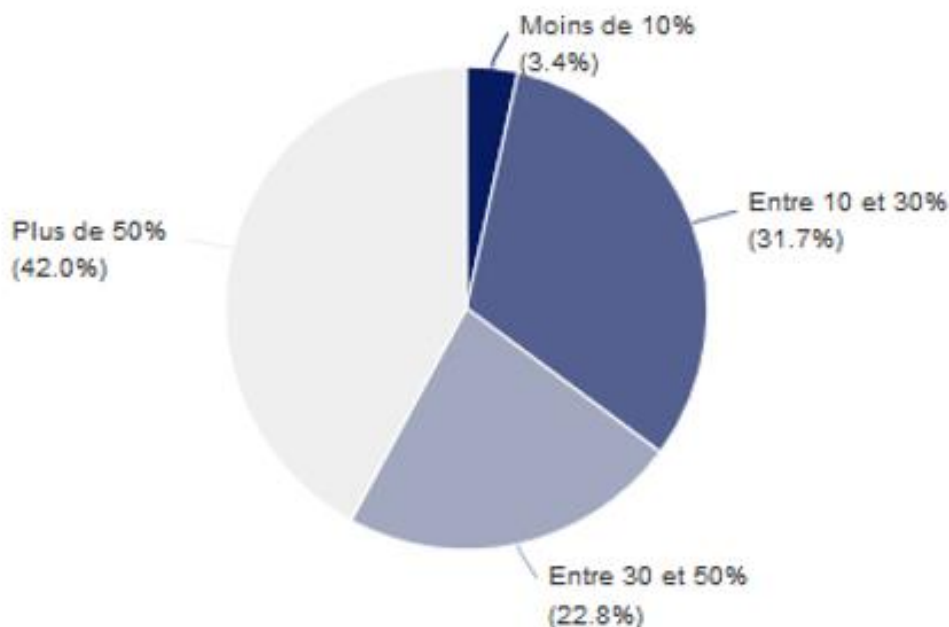
2/ Si oui, quelles difficultés cette situation engendre t-elle pour votre entreprise ?



# Impact sur le chiffre d'affaires



3/ Si vous constatez une baisse de chiffre d'affaires, à combien l'estimez-vous ?



**42%**  
estiment une  
baisse du CA  
> à 50%

**Services et  
Commerces  
fortement  
impactés**

4/ La baisse du chiffre d'affaires estimée en fonction du secteur d'activité (en %)

SI_VOUS_CONSTATEZ...	INDUSTRIE	COMMERCE	SERVICES	HÔTELLERI...	BTP	TOTAL
Moins de 10%	0,0%	41,7%	41,7%	12,5%	4,2%	100,0%
Entre 10 et 30%	<u>7,7%</u>	37,6%	36,7%	12,7%	5,4%	100,0%
Entre 30 et 50%	5,7%	35,8%	39,0%	15,7%	3,8%	100,0%
Plus de 50%	3,4%	31,7%	41,0%	<u>19,5%</u>	4,4%	100,0%
TOTAL	5,2%	34,9%	39,2%	16,2%	4,6%	

# Niveau d'impact sur le chiffre d'affaires



**Des baisse de CA qui s'amplifient avec les jours**

## 5/ La baisse du chiffre d'affaires estimée en fonction de la date de saisie (en %)

DATE_S...	MOINS DE 10%	ENTRE 10 ET 30%	ENTRE 30 ET 50%	PLUS DE 50%	TOTAL
12	<u>5,6%</u>	<u>46,3%</u>	<u>26,2%</u>	<u>22,4%</u>	100,0%
13	4,3%	32,2%	<u>31,3%</u>	<u>32,2%</u>	100,0%
14	0,0%	25,0%	18,2%	<u>56,8%</u>	100,0%
15	0,0%	<u>12,8%</u>	25,6%	<u>61,5%</u>	100,0%
16	1,4%	<u>19,4%</u>	<u>15,3%</u>	<u>63,9%</u>	100,0%
17	0,0%	<u>11,4%</u>	<u>9,1%</u>	<u>79,5%</u>	100,0%
18	0,0%	<u>11,8%</u>	<u>2,9%</u>	<u>85,3%</u>	100,0%
19	0,0%	<u>12,5%</u>	<u>4,2%</u>	<u>83,3%</u>	100,0%
20	0,0%	0,0%	0,0%	0,0%	100,0%

# Niveau d'impact



**Un impact croissant sur l'activité économique**

## 6/ L'impact de l'épidémie sur votre activité en fonction de la date de saisie (en %)

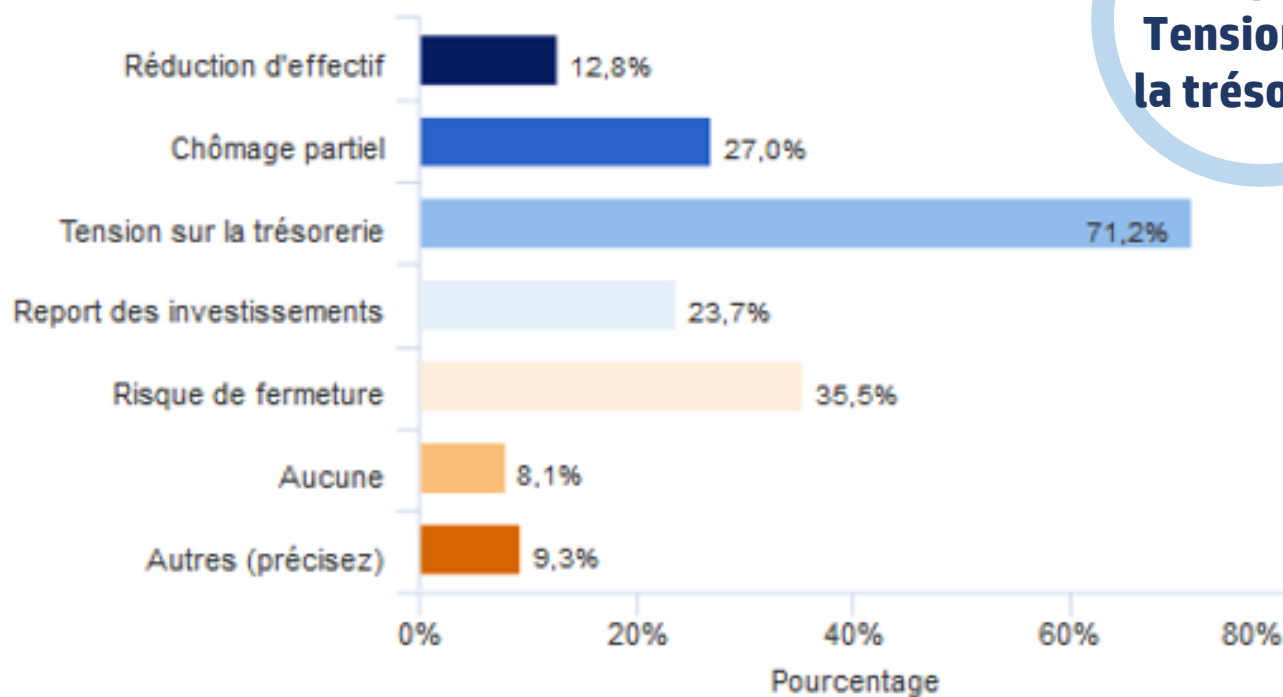
DATE_SAISIE	OUI, FORTEMENT	OUI, MODÉRÈMENT	NON, MAIS CELA POURRAIT L'ÊTRE À COURT TERME	AUCUN IMPACT	TOTAL
12	<u>39,0%</u>	<u>25,8%</u>	<u>27,4%</u>	<u>7,7%</u>	100,0%
13	51,6%	25,8%	19,0%	3,6%	100,0%
14	61,4%	24,6%	14,0%	0,0%	100,0%
15	<u>72,3%</u>	14,9%	12,8%	0,0%	100,0%
16	<u>80,0%</u>	13,8%	<u>6,3%</u>	<u>0,0%</u>	100,0%
17	<u>98,0%</u>	<u>0,0%</u>	<u>2,0%</u>	0,0%	100,0%
18	<u>95,1%</u>	<u>2,4%</u>	<u>2,4%</u>	0,0%	100,0%
19	<u>85,7%</u>	10,7%	<u>3,6%</u>	0,0%	100,0%
20	0,0%	0,0%	0,0%	0,0%	100,0%

# Conséquences sur l'activité

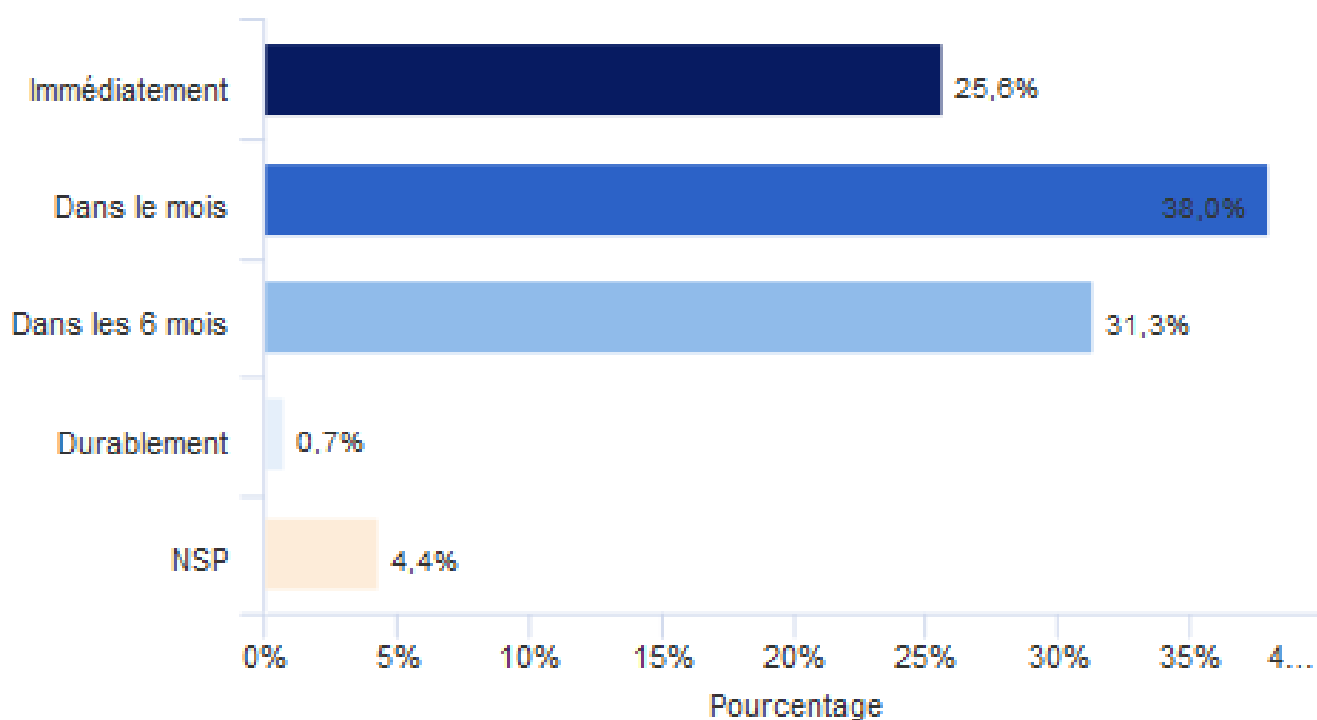


7/ Quelles sont les conséquences pour votre entreprise ?

1<sup>ère</sup>  
Conséquence :  
Tension sur  
la trésorerie



8/ A quelle échéance ces conséquences vont-elles se produire ?

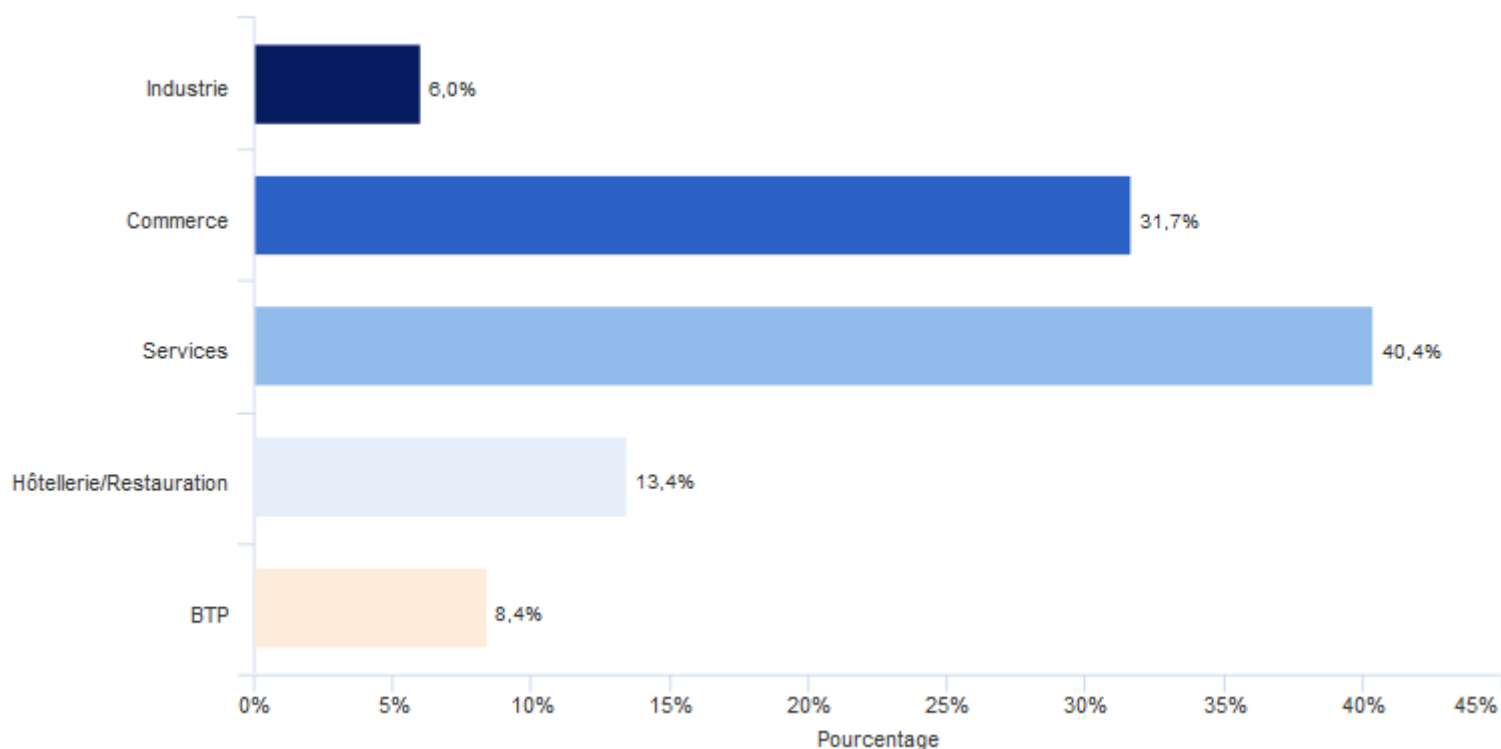




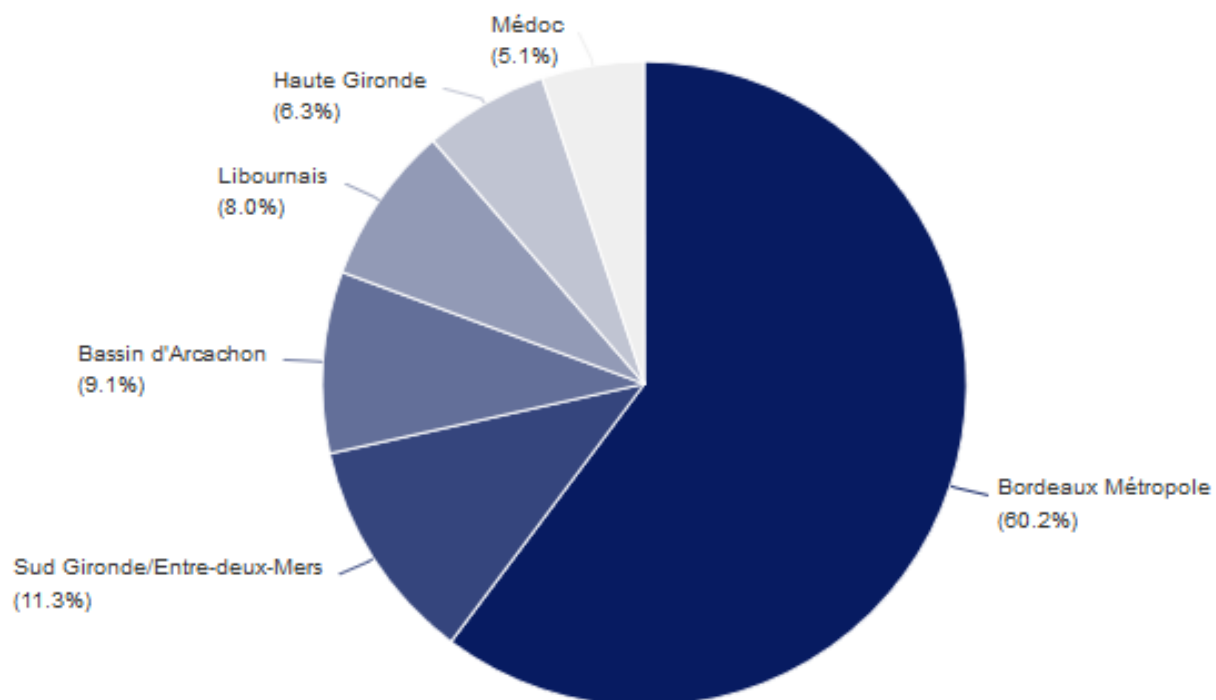
# Fiche d'identité des entreprises



## 7/ Quel est votre secteur d'activité ?



## 8/ Quel est votre secteur géographique ?



# Fiche d'identité des entreprises



## 9/ Quel est votre effectif ?

