

ÉCONOMIE

BAROMÈTRE
ÉCONOMIE
GIRONDINE

ARRONDISSEMENT
D'ARCACHON



T2 • 2018



**CCI BORDEAUX
GIRONDE**


Alliés pour entreprendre

05 56 79 5000
BORDEAUXGIRONDE.CCI.FR

PRÉSENTATION DU 05 | 07 | 2018

CONTEXTE CONJONCTUREL NATIONAL

2016 : niveau de croissance atone **[+1,1%]**

2017 : retour d'une croissance solide et régulière **[+2%]**
un niveau record depuis 2011

EMPLOI : 270 000 créations nettes d'emplois

CHÔMAGE : 8,9% fin 2017 (plus bas niveau depuis 2009)

2018 : prévision d'activité à un rythme moins soutenu qu'en 2017 (ralentissement)

L'INVESTISSEMENT DES ENTREPRISES devrait resté dynamique

LA CONSOMMATION DES MÉNAGES progresserait à un rythme modéré

L'EMPLOI MARCHAND progresserait à un rythme inférieur à celui de 2017

MÉTHODOLOGIE DE L'ENQUÊTE

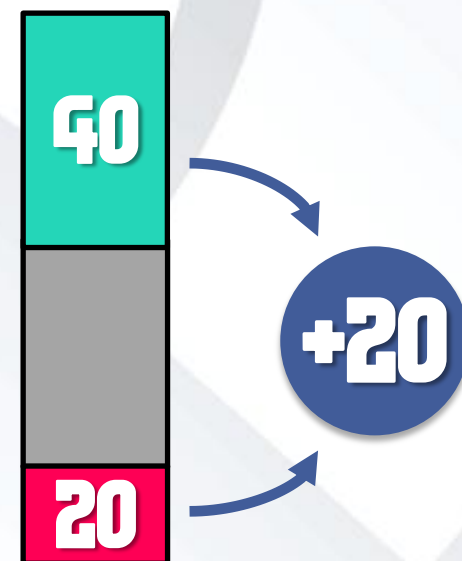
Enquête réalisée **FIN JUIN 2018**

Panel représentatif de **660** chefs d'entreprise girondins

Valeurs analysées : **SOLDES D'OPINION**

% D'OPINIONS POSITIVES

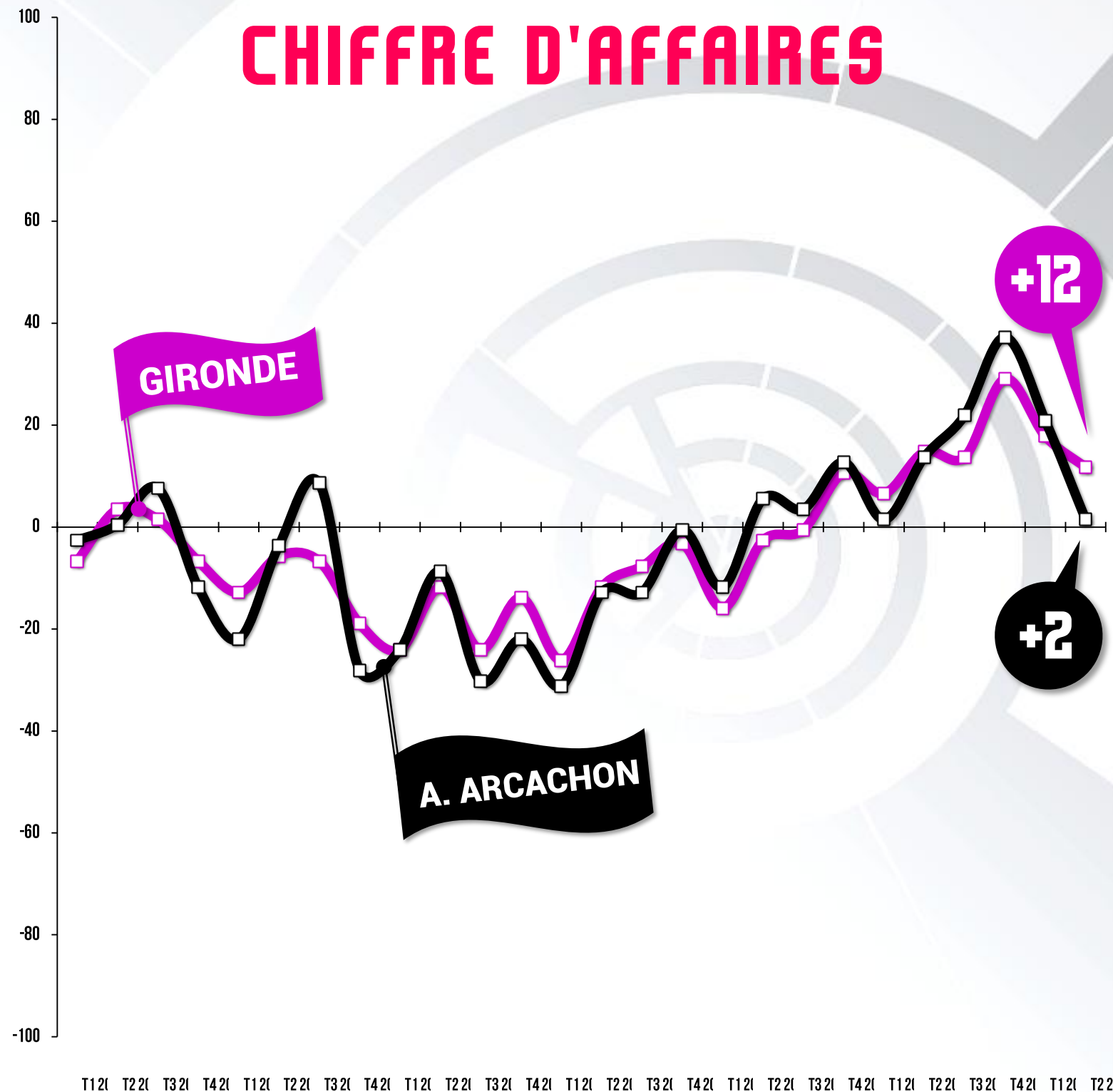
% D'OPINIONS NÉGATIVES



PARTIE 1

RÉSULTATS DE L'ENQUÊTE


CHIFFRE D'AFFAIRES





RÉSULTATS T2 2018




-19 points




Solde
+14



Solde
+24



Solde
-20



Solde
+9

PERSPECTIVES T3



Solde
+36


EFFECTIFS SALARIÉS





RÉSULTATS T2 2018




-6 points



Solde
-7



Solde
+7



Solde
-2



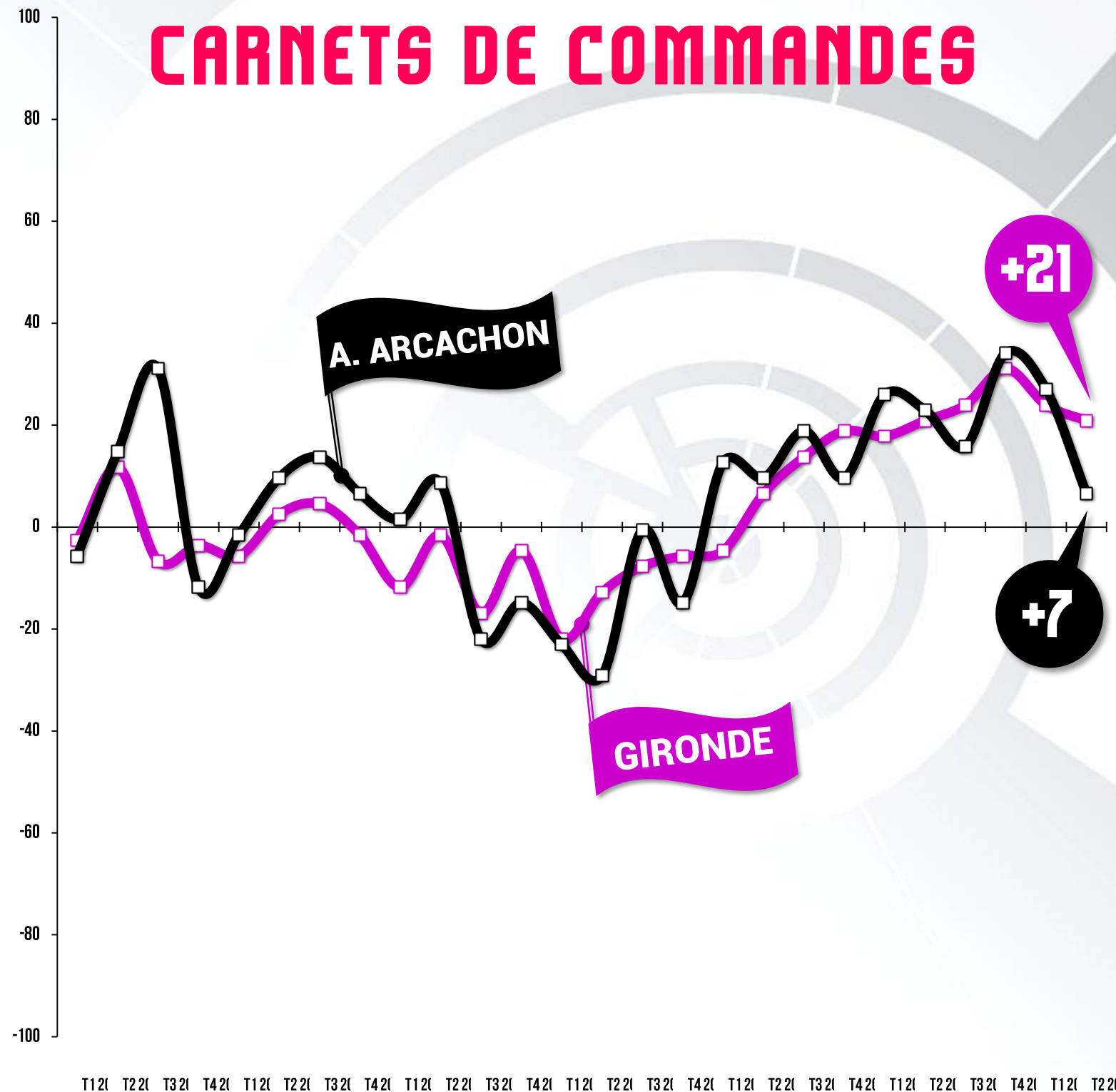
Solde
+5

PERSPECTIVES T3



Solde
+17

CARNETS DE COMMANDES





RÉSULTATS T2 2018



-20 points




Solde
+14



Solde
+19



Solde
-33



Solde
+14

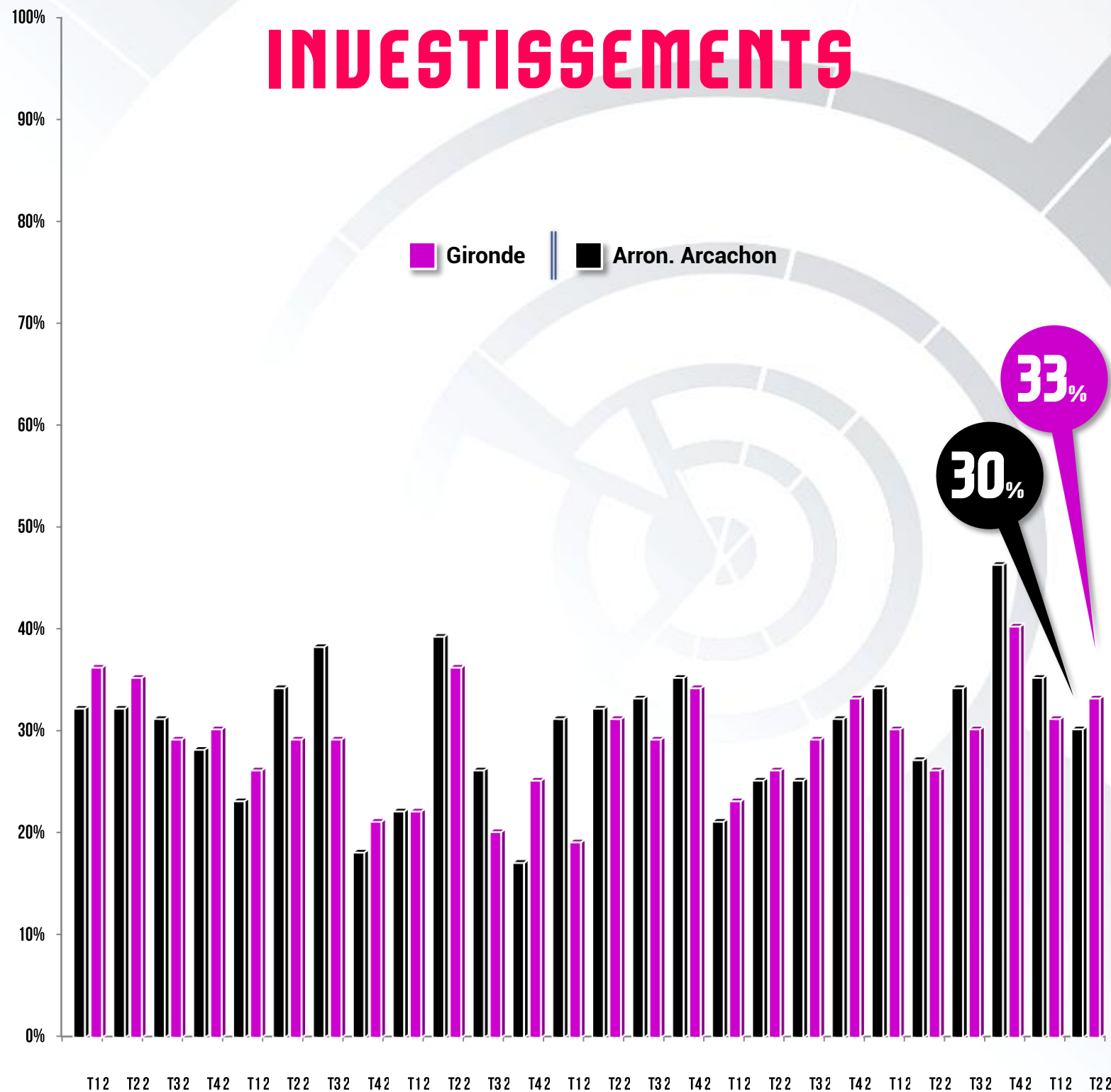
PERSPECTIVES T3



Solde
+24

INVESTISSEMENTS


Gironde Arron. Arcachon




RÉSULTATS T2 2018




-5 points




29%
ayant investi



21%
ayant investi



27%
ayant investi



34%
ayant investi

PERSPECTIVES T3



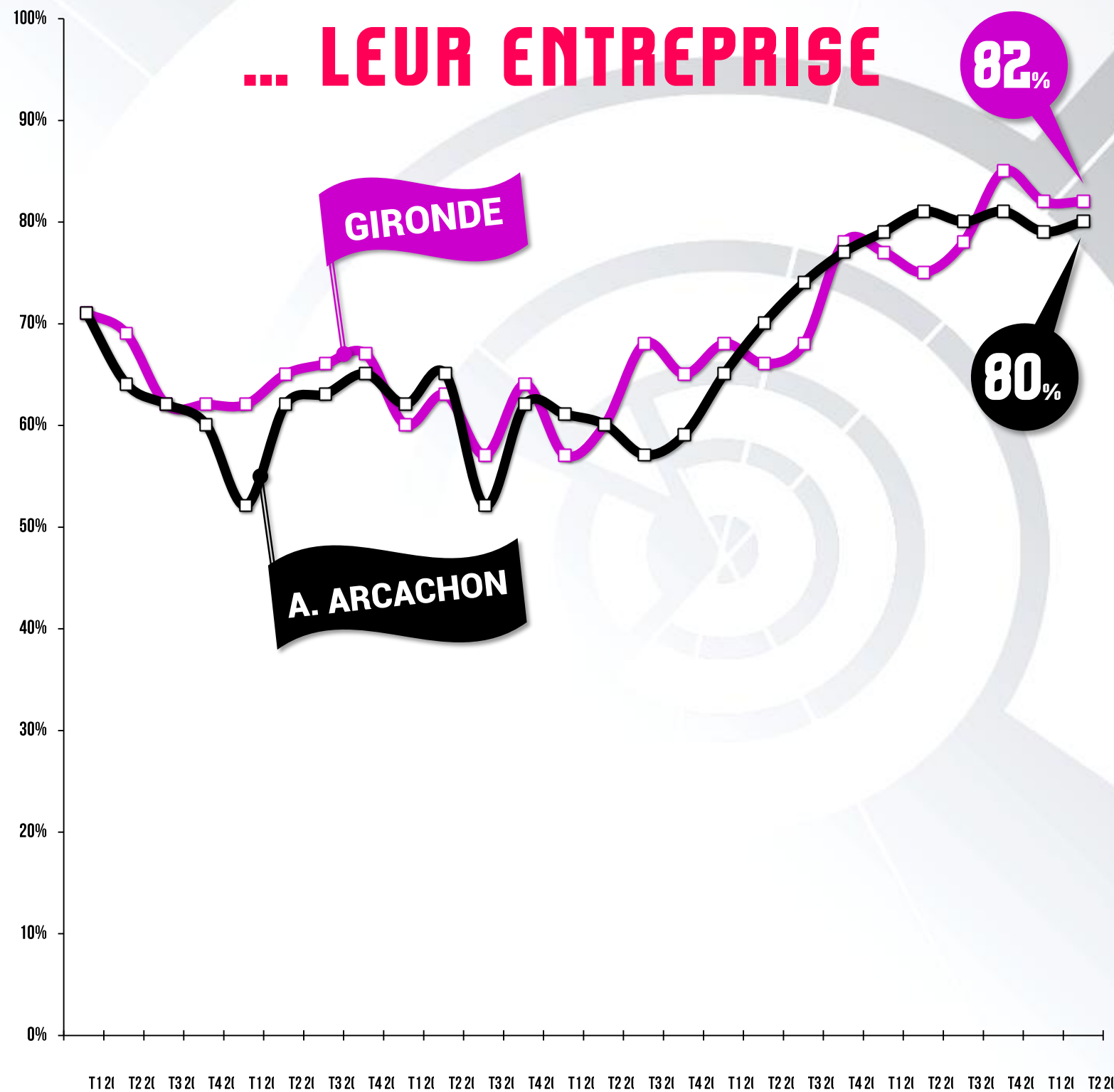
15%

PARTIE 2


LA CONFIANCE

EN ...


... LEUR ENTREPRISE




RÉSULTATS T2 2018




+1 point



80%
confiants



94%
confiants

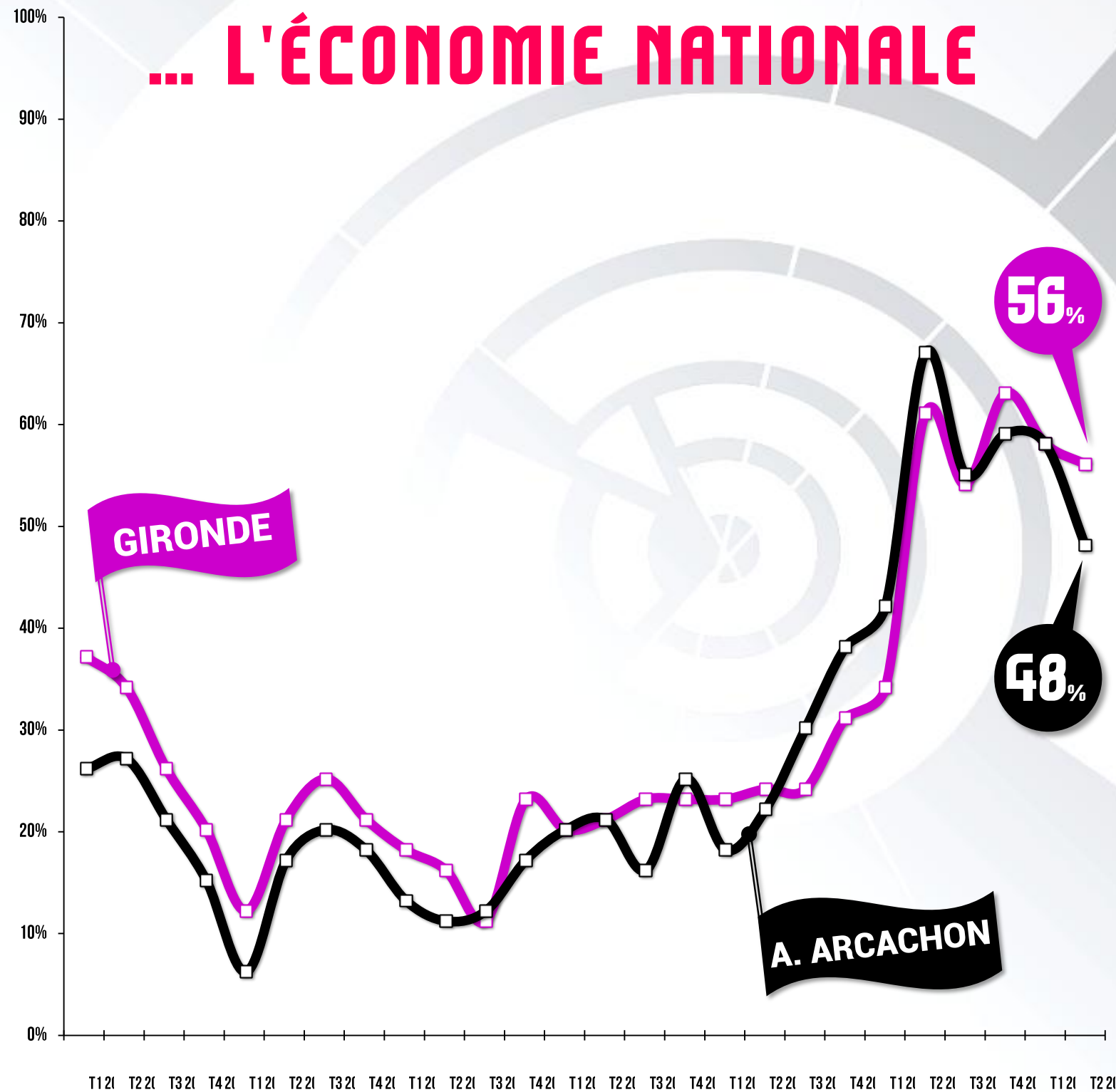


74%
confiants



82%
confiants

... L'ÉCONOMIE NATIONALE




RÉSULTATS T2 2018




-10 points




80%
confiants



75%
confiants



47%
confiants



48%
confiants

PARTIE 3

SYNTHÈSE

RÉSULTATS T2 2018





PERSPECTIVES T3 2018



❑ L'activité sur le Bassin se contracte (tout comme au niveau national et girondin). Tendance inhabituelle sur le bassin où les 2^{èmes} trimestres étaient généralement synonymes de hausse d'activité.

❑ Les effets calendaires (ponts de mai), les reliquats de congés (dans certains secteurs) conjugués aux mouvements de grève dans les transports ont, en partie, pénalisé l'activité au 2^{ème} trimestre.

❑ Des résultats qui divergent selon les secteurs d'activité :



❑ Malgré un niveau d'activité en recul, la confiance des chefs d'entreprise en l'avenir de leur structure demeure élevée : 80% de confiants.

❑ En revanche, la confiance des entrepreneurs en l'avenir de l'économie nationale baisse nettement : 48% de confiants.

❑ **Les perspectives sont positives pour le 3^{ème} trimestre.**



CCI BORDEAUX GIRONDE

PÔLE ÉTUDES ET OBSERVATOIRES
17 PLACE DE LA BOURSE
33076 BORDEAUX CEDEX

VOS CONTACTS

LAURENT PUTZ

EMAIL : lputz@bordeauxgironde.cci.fr

JEAN-LOUIS CONFOLENT

EMAIL : jconfolent@bordeauxgironde.cci.fr



**CCI BORDEAUX
GIRONDE**



Alliés pour entreprendre

05 56 79 5000

BORDEAUXGIRONDE.CCI.FR

